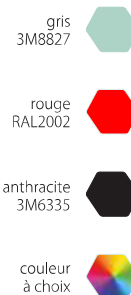


contuu-sevi-basic



Matériel	Acier inoxydable 1.4301 d'une épaisseur de 2 mm, soudé, rivé et pulvérisé	
Contenance	60 litres	110 litres
Poids	23.2 kg	38.5kg
Hauteur	790 mm	1'040 mm
Largeur	350 mm	450 mm
Profondeur	265 mm	320 mm
Ouverture	200 x 90 mm	275 x 120 mm
Fermeture	Serrure à verrouillage automatique, standard 4-pans 6 mm, clé incluse, optionnelle 3-pans 7/8 mm 4-pans 8 mm	
Provenance	France	




Pas des entablure
 Excellent rapport qualité-prix
 Profilé en U intégré au conteneur
 Possibilités d'extensions modulables
 Serrure à verrouillage automatique
 Résistance à la corrosion
 Entretien économique
 Montage facile

Mise au point




N° art.	Désignation
A400.01.IX	Corbeille contuu-sevi-basic gris / anthracite 60 litres
A402.01.IX	Corbeille contuu-sevi-basic gris / anthracite 110 litres
A400.02.IX	Corbeille contuu-sevi-basic rouge / anthracite 60 litres
A402.02.IX	Corbeille contuu-sevi-basic rouge / anthracite 110 litres

Module



N° art.	Désignation
A400.71	Plaque réductrice de l'ouverture à déchets, en inox, anthracite, à insérer aux corbeilles contuu, 60 lt, ouverture : 140/90 mm
A402.71	Plaque réductrice de l'ouverture à déchets, en inox, anthracite, à insérer aux corbeilles contuu, 110 lt, ouverture : 140/90 mm
A400.51	Module cendrier (récipient compris), en inox, anthracite, à insérer aux corbeilles contuu 60 lt, ouverture : 130/90 mm
A402.51	Module cendrier (récipient compris), en inox, anthracite, à insérer aux corbeilles contuu 110 lt, ouverture : 185/125 mm
A400.41	Module CD, en inox, rouge, à insérer aux corbeilles contuu 60 lt
A400.42	Module liège, en inox, rouge, à insérer aux corbeilles contuu 60 lt

Fixation sur poteau



N° art.	Désignation
A229.61.1	Poteau carré pour contuu 60 lt, galvanisé à chaud et pulvérisé en anthracite, 1300/50/50/3 mm
A229.62.1	Poteau carré avec plaque de fixation pour contuu 60 lt, galvanisé à chaud et pulvérisé en anthracite, 1000/50/50/3 mm
A229.68.1	Poteau carré pour contuu 60 lt et cendrier contuu-sevi-cig, galvanisé à chaud et pulvérisé en anthracite, 1900/50/50/3 mm
A229.69.1	Poteau carré avec plaque de fixation pour contuu 60 lt et cendrier, galvanisé à chaud et pulvérisé en anthracite, 1600/50/50/3 mm
A402.61.1	Poteau carré pour contuu 110 lt, galvanisé à chaud et pulvérisé en anthracite, 1400/50/50/3 mm
A402.62.1	Poteau carré avec plaque de fixation pour contuu 110 lt, galvanisé à chaud et pulvérisé en anthracite, 1100/50/50/3 mm
A402.68.1	Poteau carré pour contuu 110 lt et cendrier contuu-sevi-cig, galvanisé à chaud et pulvérisé en anthracite, 1900/50/50/3 mm
A402.69.1	Poteau carré avec plaque de fixation pour contuu 110 lt et cendrier, galvanisé à chaud et pulvérisé en anthracite, 1600/50/50/3 mm

Autre matériel de fixations



N° art.	Désignation
A255.67.2	Collier qui s'adapte aux fixations sur poteaux ronds à 2 pouces, 1 set avec 2 colliers, U-profil et vis inclus
A228.64	Attaches réglables en inox set à 3 pièces, pour poteau rond jusqu'à 110 mm Ø, largeur 14 mm
A400.64.1	Pièce de renfort pour la fixation avec les attaches, galvanisé à chaud, pour contuu-sevi 60 / 110 lt
A400.65	Suspension au mur, pour contuu-sevi-basic 60 / 110 l, galvanisé à chaud, L/H: 190 / 500 mm, force 3 mm
A228.85	Douille avec plaque de fond à sceller, douille galvanisé, 60 x 460 x 60 mm, plaque : 400 / 400 mm
A228.85.2	Petite douille avec plaque de fond à sceller, douille galvanisé, 60 x 460 x 60 mm, plaque : 250 / 250 mm
A228.82	Douille galvanisé à sceller, 60 / 400 / 60 mm, épaisseur 4 mm
A228.84	Longue douille galvanisé à sceller, 750/60/60/4 mm, épaisseur 4 mm

Accessoires



N° art.	Désignation
A209.72	Sacs à ordures 60 lt, noirs, avec bandes de fermeture (voir à la page 25)
A209.96	Sacs à ordures 110 lt, noirs, avec bandes de fermeture (voir à la page 25)

contuu-sevi-deluxe




Matériel	Acier inoxydable 1.4301 d'une épaisseur de 2 mm, soudé, rivé et pulvérisé. Face avant en acier affiné (V2A) microlon ou design à reliefs carrés.	
Contenance	60 litres	110 litres
Poids	27.4 kg	45.5 kg
Hauteur	790 mm	1'040 mm
Largeur	375 mm	480 mm
Profondeur	265 mm	320 mm
Ouverture	200 x 90 mm	275 x 125 mm
Fermeture	Serrure à verrouillage automatique standard 4-pans 6 mm, clé incluse, optionnelle 3-pans 7/8 mm 4-pans 8 mm	
Provenance	Suisse	




- Pas des entablure
- Face avant amovible
- Serrure à verrouillage automatique
- Possibilités d'extensions modulables
- Profilé en U intégré au conteneur
- Résistance à la corrosion
- Entretien économique
- Montage facile

Mise au point



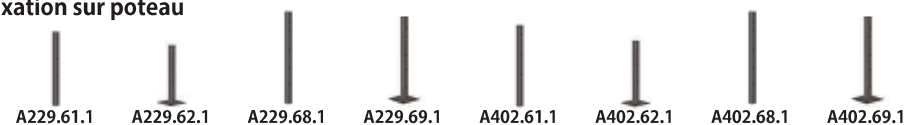
N° art.	Désignation
A401.11	Corbeille contuu-sevi-deluxe acier affiné microlon / anthracite 60 litres
A403.11	Corbeille contuu-sevi-deluxe acier affiné microlon / anthracite 110 litres
A401.10	Corbeille contuu-sevi-deluxe acier design à reliefs carrés / anthracite 60 litres
A403.10	Corbeille contuu-sevi-deluxe acier design à reliefs carrés / anthracite 110 litres

Module



N° art.	Désignation
A400.71	Plaque réductrice de l'ouverture à déchets, en inox, anthracite, à insérer aux corbeilles contuu, 60 lt, ouverture : 140/90 mm
A402.71	Plaque réductrice de l'ouverture à déchets, en inox, anthracite, à insérer aux corbeilles contuu, 110 lt, ouverture : 140/90 mm
A400.51	Module cendrier (réceptacle compris), en inox, anthracite, à insérer aux corbeilles contuu 60 lt, ouverture : 130/90 mm
A402.51	Module cendrier (réceptacle compris), en inox, anthracite, à insérer aux corbeilles contuu 110 lt, ouverture : 185/125 mm

Fixation sur poteau



N° art.	Désignation
A229.61.1	Poteau carré pour contuu 60 lt, galvanisé à chaud et pulvérisé en anthracite, 1300/50/50/3 mm
A229.62.1	Poteau carré avec plaque de fixation pour contuu 60 lt, galvanisé à chaud et pulvérisé en anthracite, 1000/50/50/3 mm
A229.68.1	Poteau carré pour contuu 60 lt et cendrier contuu-sevi-cig, galvanisé à chaud et pulvérisé en anthracite, 1900/50/50/3 mm
A229.69.1	Poteau carré avec plaque de fixation pour contuu 60 lt et cendrier, galvanisé à chaud et pulvérisé en anthracite, 1600/50/50/3 mm
A402.61.1	Poteau carré pour contuu 110 lt, galvanisé à chaud et pulvérisé en anthracite, 1400/50/50/3 mm
A402.62.1	Poteau carré avec plaque de fixation pour contuu 110 lt, galvanisé à chaud et pulvérisé en anthracite, 1100/50/50/3 mm
A402.68.1	Poteau carré pour contuu 110 lt et cendrier contuu-sevi-cig, galvanisé à chaud et pulvérisé en anthracite, 1900/50/50/3 mm
A402.69.1	Poteau carré avec plaque de fixation pour contuu 110 lt et cendrier, galvanisé à chaud et pulvérisé en anthracite, 1600/50/50/3 mm

Autre matériel de fixations



N° art.	Désignation
A255.67.2	Collier qui s'adapte aux fixations sur poteaux ronds à 2 pouces, 1 set avec 2 colliers, U-profil et vis inclus
A228.64	Attaches réglables en inox set à 3 pièces, pour poteau rond jusqu'à 110 mm Ø, largeur 14 mm
A400.65	Suspension au mur, pour contuu-sevi-basic 60 / 110 l, galvanisé à chaud, L/H: 190 / 500 mm, force 3 mm
A228.85	Douille avec plaque de fond à sceller, douille galvanisé, 60 x 460 x 60 mm, plaque : 400 / 400 mm
A228.85.2	Petite douille avec plaque de fond à sceller, douille galvanisé, 60 x 460 x 60 mm, plaque : 250 / 250 mm
A228.82	Douille galvanisé à sceller, 60 / 400 / 60 mm, épaisseur 4 mm
A228.84	Longue douille galvanisé à sceller, 750/60/60/4 mm, épaisseur 4 mm



Accessoires



N° art.	Désignation
A209.72	Sacs à ordures 60 lt, noirs, avec bandes de fermeture (voir à la page 25)
A209.96	Sacs à ordures 110 lt, noirs, avec bandes de fermeture (voir à la page 25)

belloo-combi-sevi



Matériel	Acier inoxydable 1.4301, d'une épaisseur de 2 mm, soudé, rivé et pulvérisé. Face avant pulvérisée ou en acier affiné (V2A) microlon ou design à reliefs carrés.	
Contenance	60 litres , 400 sachets belloo	
Poids	32.3 kg	
Hauteur	790 mm	
Largeur	425 mm	
Profondeur	265 mm	
Ouverture	200 x 90 mm	
Fermeture	Serrure à verrouillage automatique, standard 4-pans 6 mm, clé incluse, optionnelle 3-pans 7/8 mm 4-pans 8 mm	
Provenance	Suisse / Fance  	



- vert RAL6011 
- gris 3M8827 
- rouge RAL2002 
- microlon 
- design à reliefs carrés 
- anthracite 3M6335 
- couleur à choix 

- Pas des entablure
- Face avant amovible
- Profilé en U intégré au conteneur
- Serrure à verrouillage automatique
- Possibilités d'extensions modulables
- Résistance à la corrosion
- Entretien économique
- Montage facile

Mise au point



A230.05 **A230.08** **A230.09** **A229.10** **A229.11**

N° art.	Désignation
A230.05	Corbeilles pour déchets canins belloo-combi-sevi vert / anthracite
A230.08	Corbeilles pour déchets canins belloo-combi-sevi rouge / anthracite
A229.09	Corbeilles pour déchets canins belloo-combi-sevi gris / anthracite
A229.10	Corbeilles pour déchets canins belloo-combi-sevi microlon / anthracite
A229.11	Corbeilles pour déchets canins belloo-combi-sevi design à reliefs carrés / anthracite

Module



N° art.	Désignation
A400.71	Plaque réductrice de l'ouverture à déchets, en inox, anthracite, à insérer aux corbeilles contuu, 60 lt, ouverture : 140/90 mm
A400.51	Module cendrier (récipient compris), en inox, anthracite, à insérer aux corbeilles contuu 60 lt, ouverture : 130/90 mm
A229.51	Magasin (seulement en cas de rechange) en acier inoxydable, 395/220/35 mm

Fixation sur poteau



N° art.	Désignation
A229.61.1	Poteau carré, galvanisé à chaud et pulvérisé en anthracite, 1300/50/50/3 mm
A229.62.1	Poteau carré avec plaque de fixation, galvanisé à chaud et pulvérisé en anthracite, 1000/50/50/3 mm
A229.68.1	Poteau carré pour belloo-combi-sevi et cendrier contuu-sevi-cig, galvanisé à chaud et pulvérisé en anthracite, 1900/50/50/3 mm
A229.69.1	Poteau carré avec plaque de fixation, belloo-combi-sevi et cendrier, galvanisé à chaud et pulvérisé en anthrac., 1600/50/50/3 mm

Autre matériel de fixations



N° art.	Désignation
A255.67.2	Collier qui s'adapte aux fixations sur poteaux ronds à 2 pouces, 1 set avec 2 colliers, U-profil et vis inclus
A228.64	Attaches réglables en inox set à 3 pièces, pour poteau rond jusqu'à 110 mm Ø, largeur 14 mm
A400.65	Suspension au mur, pour contuu-sevi-basic 60 / 110 l, galvanisé, L/H: 190 / 500 mm, force 3 mm
A228.85	Douille avec plaque de fond à sceller, douille galvanisé, 60 x 460 x 60 mm, plaque : 400 / 400 mm
A228.85.2	Petite douille avec plaque de fond à sceller, douille galvanisé, 60 x 460 x 60 mm, plaque : 250 / 250 mm
A228.82	Douille galvanisé à sceller, 60 / 400 / 60 mm, épaisseur 4 mm
A228.84	Longue douille galvanisé à sceller, 750/60/60/4 mm, épaisseur 4 mm

Accessoires



N° art.	Désignation
A209.59	Nos sachets à déjection canine (par exemple les sachets rouges A209.59) se trouvent à la page 22
A209.72	Sacs à ordures 60 lt, noirs, avec bandes de fermeture (voir à la page 25)